

Exportlijsten maken in UiTdatabank

- 1 Surf naar www.uitdatabank.be
- 2 Zoek actueel aanbod op met label 'Open Monumentendag 20XX' of gebruik een eigen zoekopdracht

Je kan zelf een zoekopdracht bouwen via Uitdatabank.be, via 'Geavanceerd'.

Geavanceerde zoekopdracht bouwer

Hier kan je complexe zoekopdrachten bouwen. Hulp nodig? Lees [onze handleiding](#).

Groep 1		<input checked="" type="checkbox"/> Insluiten	<input type="checkbox"/> Uitsluiten	
label	is gelijk aan	Open Monumentendag	AND OR	×
AND				
regio / gemeente	is gelijk aan	Regio Brugge	AND OR	×
AND				
datum	is gelijk aan	13/09/2020	AND OR	×

[+ Groep toevoegen](#)

Annuleren

Zoeken

Voorbeeld: Alle Open Monumenten activiteiten, editie 2020 in de regio Brugge
[labels:"Open Monumentendag 2020" AND regions:reg-brugge](#)

Tip: Je kan steeds je gemaakte zoekopdrachten bewaren en later terug opvragen.

3 Exporteer je events

Stap 1: duidt de events aan die je wilt exporteren naar een bestand (PDF, xls, JSON) en klik vervolgens op exporteren:

labels:"Open Monumentendag 2020" AND regions:reg-brugge

Jouw zoekopdracht

19 resultaten Beschrijving Labels Afbeelding

19 items geselecteerd

<input checked="" type="checkbox"/> BEGELEIDE RONDLEIDING Koninklijke Stadsschouburg Brugge	Stadsschouburg Brugge Brugge
<input checked="" type="checkbox"/> BEGELEIDE RONDLEIDING De vroegere Rijksnormaalschool, thans HoWest	Voormalige Rijksnormaalschool, ... Brugge
<input checked="" type="checkbox"/> BEGELEIDE RONDLEIDING Gotische zaal van het Stadhuis	Stadhuis Brugge

Stap 2: kies het bestandsformaat naar welke je de gegevens wilt exporteren

Exporteren - 19 Items ✕

Selecteer het formaat

Office Open XML (Excel)

Het standaard formaat van Excel vanaf Microsoft Office 2007.

Als PDF

Druk snel en eenvoudig items uit de UiT-databank af. Kies een Vlieg, UIT-, of UITPAS-sjabloon.

Als json

Exporteren naar event-Id om de informatie voor ontwikkelaars beschikbaar te maken.

Stap 3: Klik de gewenste velden aan en klik op 'volgende':

Exporteren - 19 Items



Kies de gewenste velden

- Titel
- Beschrijving
- Labels
- Kalendersamenvatting
- Afbeelding
- Locatie
- Adres
- Organisator
- Prijsinformatie
- Kansentariaf
- Contactinfo
- Reservatie-info
- Auteur
- Thema
- Type
- Datum aangemaakt
- Datum laatste aanpassing

Vorige stap

Volgende

Stap 4: Vul je e-mailadres in en klik op 'exporteren'

Exporteren - 19 Items



Export versturen

Email

Vorige stap

Exporteren

Het bestand wordt nu aangemaakt en wanneer klaar wordt het verzonden naar je e-mailadres.

Bedankt

De gevraagde items worden geëxporteerd.

Wanneer het gevraagde bestand klaar is, verschijnt een melding in de taakbalk en sturen we je het document via mail.

sluiten

Je kan het bestand ook downloaden via de optie 'meldingen'



Gepriete informatie blaadjes maken via UiTdatabank voor aan een balie of tijdens Open Monumentendag

Gemeente/Lokale besturen/Organisatoren die graag evenementen in de kijker plaatsen kunnen via UiTdatabank.be een eigen tipsblaadje printen (vb. zoek op label **Open Monumenten 2020**).

Stap 1: Kies de evenementen die je interessant vindt voor aan een balie of tijdens een evenement.

<input checked="" type="checkbox"/> OPENDEURDAG	Brugse Vrije Brugge	12/09/2020, 13/09/2020
De renaissancezaal van 't Brugse Vrije		
<input type="checkbox"/> ROUTE	Markt Brugge	12/09/2020, 13/09/2020
Levende stad : authentic shopping		
<input checked="" type="checkbox"/> BEGELEIDE RONDLEIDING	Engels Klooster Brugge	12/09/2020, 13/09/2020
Het Engels Klooster		
<input checked="" type="checkbox"/> BEGELEIDE RONDLEIDING	Kerk en klooster van de Paters K... Brugge	12/09/2020, 13/09/2020
Kerk van de karmelieten		

Stap 2: Kies voor de optie 'activiteiten exporteren'



Stap 3: Kies voor pdf

Exporteren - 3 Items ✕

Selecteer het formaat

Office Open XML (Excel)

Het standaard formaat van Excel vanaf Microsoft Office 2007.

Als PDF

Druk snel en eenvoudig items uit de UiTdatabank af. Kies een Vlieg, UIT-, of UiTPAS-sjabloon.

Als json

Exporteren naar event-Id om de informatie voor ontwikkelaars beschikbaar te maken.

Volgende

Voorbeeld: tips rapport zonder kaartje (uit te printen door de baliemedewerker)

Open Monumentendag in Brugge

in samenwerking met 



© Sarah Bauwens

OPENDEURDAG

De renaissancezaal van 't Brugse Vrije

Virtueel bezoek

<https://www.virtualbruges.com/nl/unesco-werelderfgoed/brugse-vrije>

 Van 12 september 2020 tot 13 september 2020

 Brugse Vrije
Burg 11a
8000 Brugge

€ Niet ingevoerd




© Matthias Desmet


BEGELEIDE RONDLEIDING

Het Engels Klooster

Virtueel bezoek

<https://www.virtualbruges.com/nl/unesco-werelderfgoed/sacred-books-secret-libraries/engels-klooster>

 Van 12 september 2020 tot 13 september 2020

 Engels Klooster
Carmersstraat 85
8000 Brugge

€ Gratis



© Matthias Desmet

BEGELEIDE RONDLEIDING

Kerk van de karmelieten

Virtueel bezoek

<https://www.virtualbruges.com/nl/unesco-werelderfgoed/sacred-books-secret-libraries/engels-klooster-koepelkerk>

 Van 12 september 2020 tot 13 september 2020

 Kerk en klooster van de Paters Karmelieten Brugge
Ezelstraat 28
8000 Brugge

€ Gratis

Voorbeeld: tips rapport met kaartje

Open Monumentendag in Brugge

OPEN
MONUMENTEN

in samenwerking met 





© Sarah Bauwens


OPENDEURDAG

1. De renaissancezaal van 't Brugse Vrije

Virtueel bezoek <https://www.virtualbruges.com/nl/unesco-werelderfgoed/brugs...>

 Van 12 september 2020 tot 13 september 2020

 Brugse Vrije, Burg 11a, 8000 Brugge

 Niet ingevoerd




© Matthias Desmet

BEGELEIDE RONDLEIDING

2. Het Engels Klooster

Virtueel bezoek <https://www.virtualbruges.com/nl/unesco-werelderfgoed/sacr...>

 Van 12 september 2020 tot 13 september 2020

 Engels Klooster, Carmersstraat 85, 8000 Brugge

 Gratis



© Matthias Desmet

BEGELEIDE RONDLEIDING

3. Kerk van de karmelieten

Virtueel bezoek <https://www.virtualbruges.com/nl/unesco-werelderfgoed/sacr...>

 Van 12 september 2020 tot 13 september 2020

 Kerk en klooster van de Paters Karmelieten Brugge, Ezelstraat 28, 8000 Brugge

 Gratis

